

Информация по исполнению бюджета г. Барановичи за 1 квартал 2026 года

В городской бюджет поступило 117,8 млн. рублей доходов с ростом в динамике за 1 квартал 2026/2025 г.г. 114,7%, из них:

- собственные доходы – 74,2 млн. рублей (темп роста 115,8%);
- безвозмездные поступления из вышестоящего бюджета – 43,6 млн. рублей (темп поступлений 112,9%).



Доля собственных доходов в городском бюджете составила 63,0%, безвозмездных поступлений 37,0% (за 1 квартал 2025 года соответственно – 62,4% и 37,6%).

Доля **налоговых доходов** в собственных доходах городского бюджета составила 89,4%, темп роста в динамике за 1 квартал 2026/2025 г.г. 117,4%.



Основными налоговыми источниками, сформировавшими доходную часть городского бюджета, являются:

- подоходный налог (43,8%),
- НДС (27,0%),
- налоги на собственность (7,6%),
- другие налоги от выручки (5,7%),
- налог на прибыль (3,8%) и прочие.

За счет привлечения **неналоговых доходов** доходная часть бюджета города сформирована на 10,6%, их темп поступлений в динамике за 1 квартал 2026/2025 г.г. составил 103,7%.

Наибольший удельный вес в общей сумме поступлений неналоговых доходов приходится на следующие неналоговые платежи:

- компенсации расходов государства (51,8%);
- доходы от сдачи государственного имущества в аренду (10,8%);
- доходы от реализации государственного имущества (8,7%);
- дивиденды на доли (акции), находящиеся в госсобственности, и доходы от других форм участия в капитале (5,1%), пр.



От увеличения ставок по налогу на недвижимость и земельному налогу дополнительные поступления в городской бюджет составили 2,2 млн. рублей, что составляет 3,0% в собственных доходах.

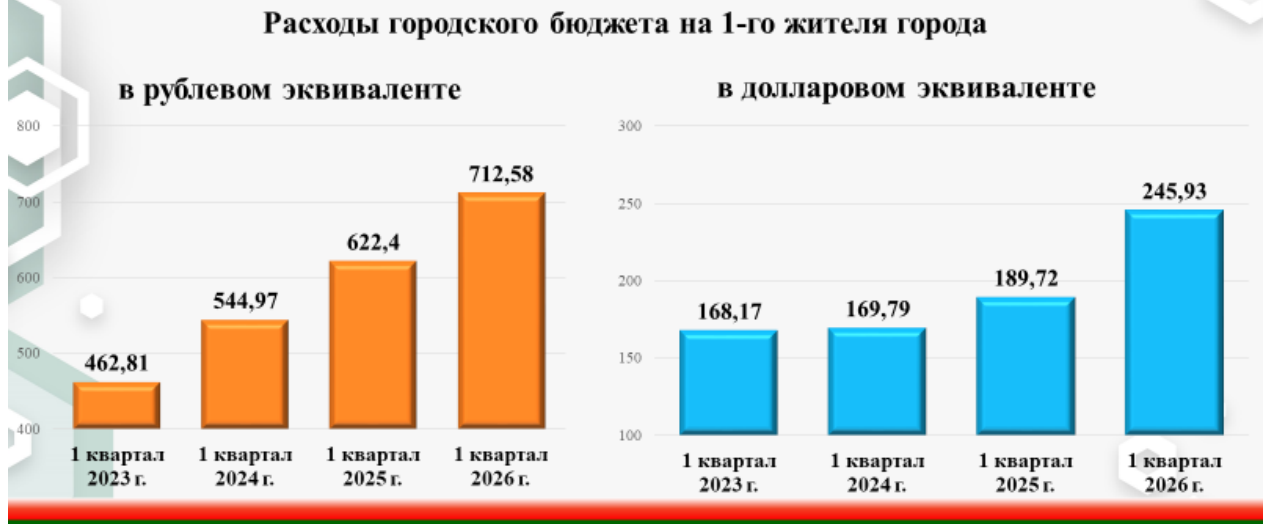
РАСХОДЫ ГОРОДСКОГО БЮДЖЕТА

Из городского бюджета финансируется 112 учреждений с численностью работников 11 062 человек или 16,1% от занятого населения города (68 580 чел.).

За 1 квартал 2026 год расходы городского бюджета профинансированы в объеме 121,2 млн. рублей, городской бюджет исполнен с дефицитом в сумме 3,4 млн. рублей.

На каждого жителя города пришлось 712,58 рублей бюджетных расходов с ростом более чем 114%.

Из городского бюджета финансируется 112 учреждений с численностью работников 11 062 чел. или 16,1% от занятого населения. Расходы бюджета города 121,2 млн. рублей с ростом в динамике 114,0 %



Отраслевая структура бюджетных расходов города Барановичи носит ярко выраженную социальную направленность. Основная доля расходов городского бюджета приходится на финансирование учреждений здравоохранения, образования, физической культуры и спорта, культуры, жилищно-коммунальных услуг и жилищного строительства.



Наиболее значительные расходы сложились по учреждениям здравоохранения (40,7% от общего объема расходов бюджета). На

финансирование этой отрасли направлено 49,3 млн. рублей с ростом в динамике на 11,5%. Удельный вес первоочередных расходов – 98,1% от общей суммы расходов.

Здравоохранение

6 учреждений здравоохранения с численностью работающих 4 833 чел.

Обслуживаемый контингент города и района 196 068 чел.

Расходы на ЗДРАВООХРАНЕНИЕ – 49,3 млн. рублей с ростом 11,5%.

На первоочередные расходы направлено 98,1% от суммы расходов по отрасли.



Структура расходов



Расходы на содержание учреждений образования возросли к аналогичному периоду прошлого года на 13,3% и составили 46,9 млн. рублей, на первоочередные расходы направлено 99,4% от общей суммы расходов. За счет средств городского бюджета содержится 75 учреждений образования. Численность детей, посещающих детские учреждения (сады, школы, центр коррекции) города составляет 28 038 чел. или 16,4% от населения города.

Образование

75 учреждений образования.

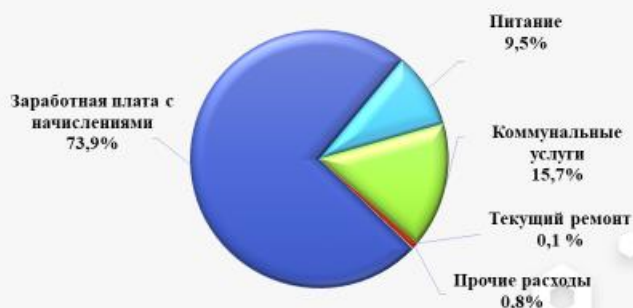
Численность детей, посещающих УО на 01.01.2026 – 28 038 чел., или 16,4% от населения города.

Расходы на финансирование отрасли «ОБРАЗОВАНИЕ» – 46,9 млн. рублей с ростом в динамике 113,3%.

Первоочередные расходы – 46,6 млн. рублей, или 99,4 % от общей суммы расходов.



Структура расходов



Сфера физической культуры, спорта и туризма профинансирована в объеме 3,9 млн. рублей с ростом более чем 127 %.

За счет средств городского бюджета содержится 6 спортивных школ и 4 клуба по игровым видам спорта, в состав которых включены спортивные школы (4) по соответствующему виду спорта.

Физическая культура, спорт и туризм

6 спортивных школ и 4 клуба по игровым видам спорта, в состав которых включены спортивные школы (4) по соответствующему виду спорта.

Численность работающих в отрасли – 443 чел.

Расходы на физическую культуру и спорт – 3,9 млн. рублей с ростом 127,6 % или 25,9 % от уточненного годового плана.

Доля первоочередных расходов составила 96,3 %.



Структура расходов



Расходы на отрасль «Культура» за 1 квартал 2026 года произведены в размере 1,3 млн. рублей с ростом 120,6 %. За счет средств городского бюджета содержится 6 школ искусств, Центральная библиотечная система, Городской дом культуры, Дворец культуры, краеведческий музей.

Культура

6 школ искусств, Центральная библиотечная система, ГДК, ДКТ, музей.

На содержание и развитие учреждений культуры, проведение культурно-массовых мероприятий направлено 1,3 млн. рублей с ростом в динамике 120,6%



Структура расходов

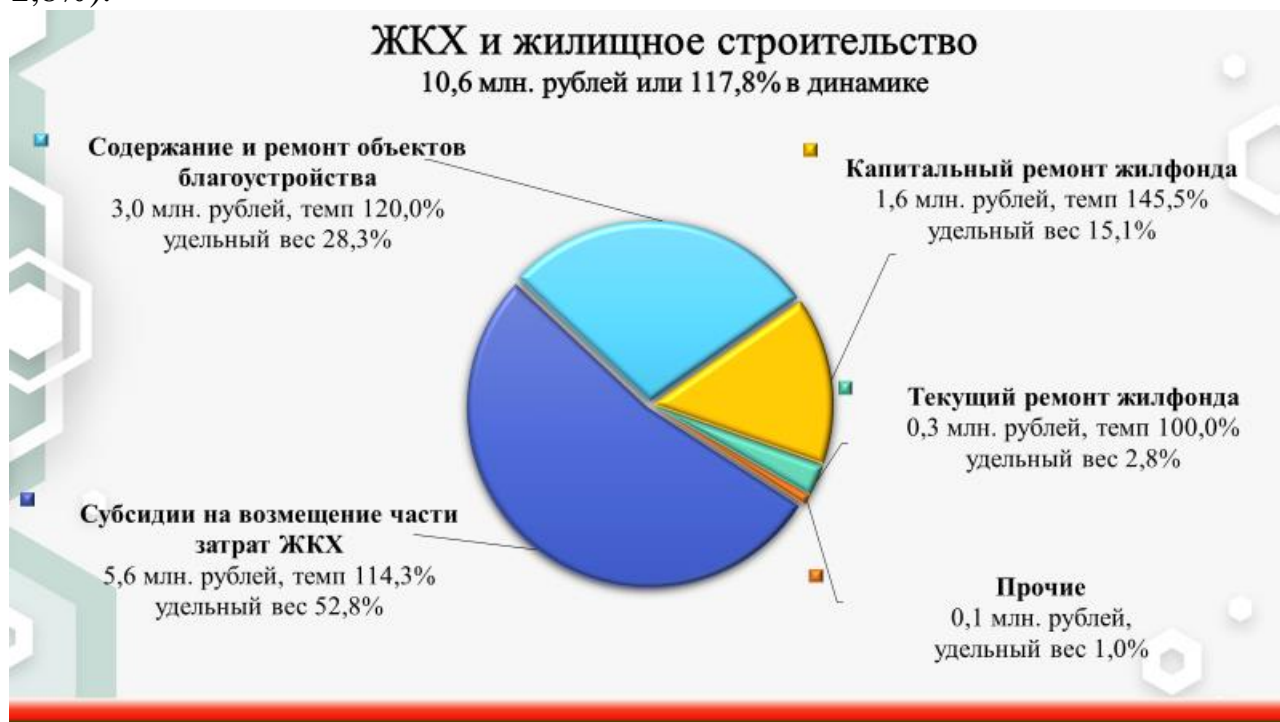


На финансирование расходов по социальной политике по всем направлениям направлено 2,4 млн. рублей с ростом более 108%. Расходы по социальной защите детей-сирот и детей, оставшихся без попечения родителей составили 0,8 млн. рублей. Адресная помощь оказана 873 получателям на

общую сумму 0,6 млн. рублей. Бесплатное обеспечение продуктами питания детей первых двух лет жизни получили 80 человек на сумму 0,04 млн. рублей. На предоставление гражданам субсидий на строительство (реконструкцию), приобретение жилья направлено 0,02 млн. рублей, на финансовую поддержку государства молодым и многодетным семьям в погашении задолженности по кредитам на строительство (реконструкцию), приобретение жилья направлено 0,02 млн. рублей.

Бюджетными учреждениями, финансируемыми за счет средств городского бюджета, проводится **работа по осуществлению внебюджетной деятельности**. Общие поступления от приносящей доходы деятельности за 1 квартал 2026 года составили 3,9 млн. рублей с ростом 108,1 % к уровню 1 квартала 2025 года (3,6 млн. руб.).

Расходы на **жилищно-коммунальное хозяйство и жилищное строительство** составили 10,6 млн. рублей или 117,8 % к уровню аналогичного периода прошлого года. Наиболее значительные средства бюджета направлены на оплату субсидий на возмещение части затрат ЖКХ (5,6 млн. рублей или 52,8% расходов), содержание и ремонт объектов благоустройства города (3,0 млн. рублей или 28,3%), капитальный ремонт жилищного фонда (1,6 млн. рублей или 15,1%), текущий ремонт жилищного фонда (0,3 млн. рублей или 2,8%).



Лимит долга Барановичского городского Совета депутатов и лимит долга, гарантированного горисполкомом на 2026 год установлен в размере 0 (ноль) рублей.

В целях укрепления собственной доходной базы городского бюджета, использованию альтернативных источников финансирования, оптимизации расходов проводится соответствующая работа по повышению эффективности использования государственного имущества и земельных ресурсов с целью привлечения дополнительных денежных средств. Максимально увеличены ставки по налогам на землю и недвижимость. С 2020 года увеличены

нормативы отчислений по двум налогам (подходному налогу с физических лиц на 5% и налогу на прибыль на 10%) в пользу городского бюджета. Учреждениями непромышленной сферы города активно привлекается (безвозмездная) спонсорская помощь, развивается внебюджетная деятельность.

Ежегодно организуются и проводятся месячники по благоустройству города, субботники, что позволяет экономить бюджетные средства на благоустройство городских территорий. Проводится планомерная последовательная работа по оптимизации расходной части бюджета.

Бюджетная политика города направлена на обеспечение сбалансированности казны, соблюдение финансовой дисциплины всеми участниками бюджетного процесса.

За 1 квартал 2026 года профинансированы предусмотренные наиболее важные социально значимые расходы – обеспечена работа учреждений дошкольного и общего среднего образования, поликлиник и больниц, удешевлена стоимость жилищно-коммунальных услуг и услуг пассажирского транспорта, предоставляемых населению, реализованы мероприятия по социальному обеспечению граждан, содержится местная улично-дорожная сеть.