

Информация по исполнению бюджета г. Барановичи за 2018 год

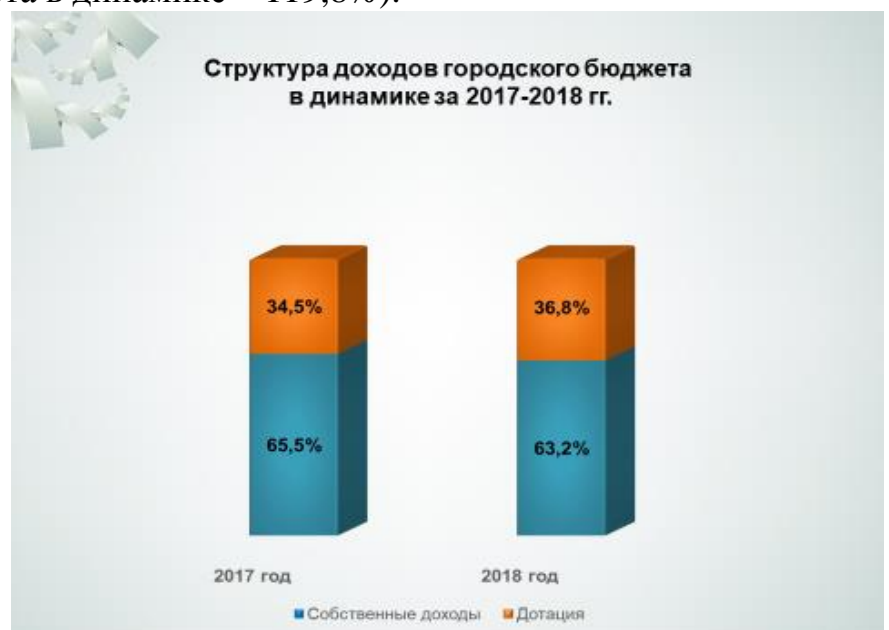
Общий объем поступлений налогов в консолидированный бюджет города Барановичи за 2018 год составил 200,6 млн. рублей с темпом роста в динамике 81,0%. Удельный вес собственных доходов городского бюджета в общем объеме консолидированного бюджета составил 60,5%.

В городской бюджет в 2018 году поступило 192,0 млн. рублей доходов, что составляет 16,1% объема промышленного производства города.

Темп роста поступления доходов в динамике к 2017 году составил 112,3%, из них:

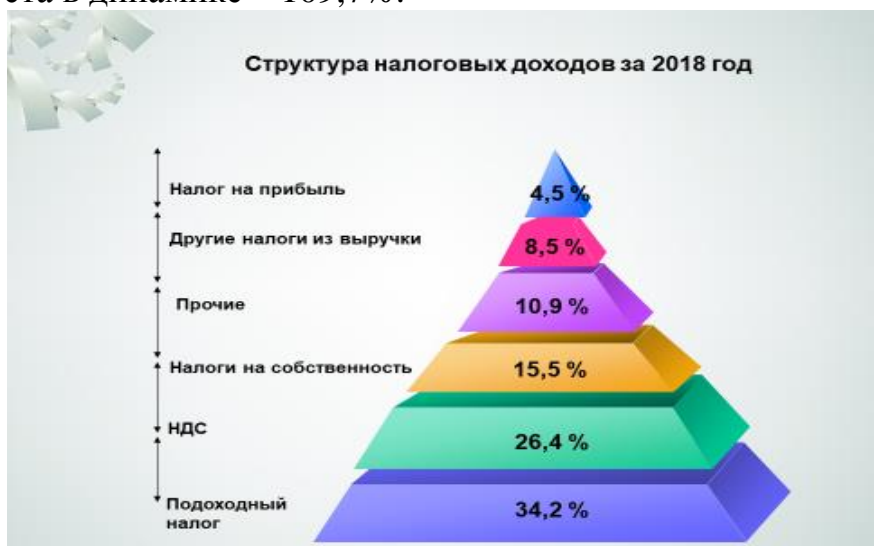
- собственные доходы – 121,4 млн. рублей (темп роста в динамике к 2017 году – 108,4%);
- безвозмездные поступления из вышестоящего бюджета – 70,6 млн. рублей (темп роста в динамике – 119,8%).

Доля собственных доходов в городском бюджете 2017 году составила 63,2%, безвозмездных поступлений – 36,8%.



Доля налоговых доходов в собственных доходах городского бюджета составила 90,5%, темп роста в динамике – 109,7%.

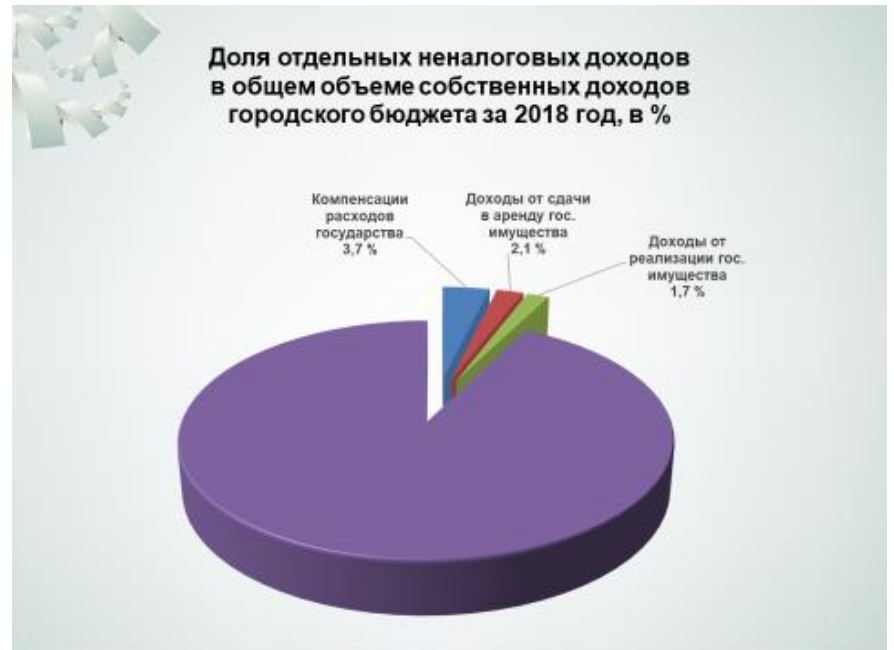
Основными налоговыми источниками, сформировавшими доходную часть городского бюджета, являются: подоходный налог, налог на добавленную стоимость, налоги на собственность, налог на прибыль и проч.



За счет привлечения неналоговых доходов доходная часть бюджета города сформирована на 9,5%, темп поступлений в динамике составил отрицательный и составил 97,5%.

Наибольший удельный вес в общей сумме поступлений составляют следующие **неналоговые платежи:**

–компенсации расходов государства;
–доходы от реализации государственного имущества;
–доходы от сдачи государственного имущества в аренду и пр.



По состоянию на 01.01.2019 в городе в качестве плательщиков налогов зарегистрировано:

- 1931 организация,
- 5461 индивидуальных предпринимателей,
- 38888 физических лиц.

Преобладающую часть поступлений (91,1%) обеспечивают юридические лица.

На долю индивидуальных предпринимателей и физических лиц приходится 8,9% поступлений в бюджет.



Традиционно наибольший объем поступлений в доходах бюджета обеспечивают поступления от организаций торговли и оказания услуг, а также промышленности.

Наибольший рост поступлений в 2018 году в сравнении с 2017 годом обеспечили организации транспорта и связи (114,1%), а также строительной отрасли (112,6%).



От увеличения ставок по налогу на недвижимость и земельному налогу дополнительные поступления в городской бюджет составили 9,6 млн. рублей или 7,9% в собственных доходах.

По состоянию на 01.01.2019 года задолженность по платежам в бюджет составила 75,0 тыс. рублей и уменьшилась по сравнению с 01.01.2018 на 964,4 тыс. рублей.

РАСХОДЫ ГОРОДСКОГО БЮДЖЕТА

За 2018 год расходы городского бюджета профинансированы в объеме 190,0 млн. рублей, бюджет сложился с профицитом на сумму 2,0 млн. рублей.

На каждого жителя города за 2018 год пришлось 1060,46 рублей бюджетных расходов, что на 11,7% выше по сравнению с 2017 годом.



Отраслевая структура бюджетных расходов города Барановичи носит ярко выраженную социальную направленность.

Основная доля расходов городского бюджета приходится на финансирование учреждений здравоохранения, образования, физической культуры и спорта, культуры, жилищно-коммунальных услуг и жилищного строительства.



Наиболее значительные расходы городского бюджета приходятся на учреждения здравоохранения (39,7% от общего объема расходов бюджета). На эту отрасль в 2018 году направлено более 75 млн. рублей, что на 14% выше уровня 2017 года, в том числе на первоочередные расходы направлено более 94,2% от общей суммы.



Расходы на содержание учреждений образования возросли к прошлому году на 14,9% и составили 67,1 млн. рублей, на первоочередные расходы направлено более 94,9% от общей суммы расходов.



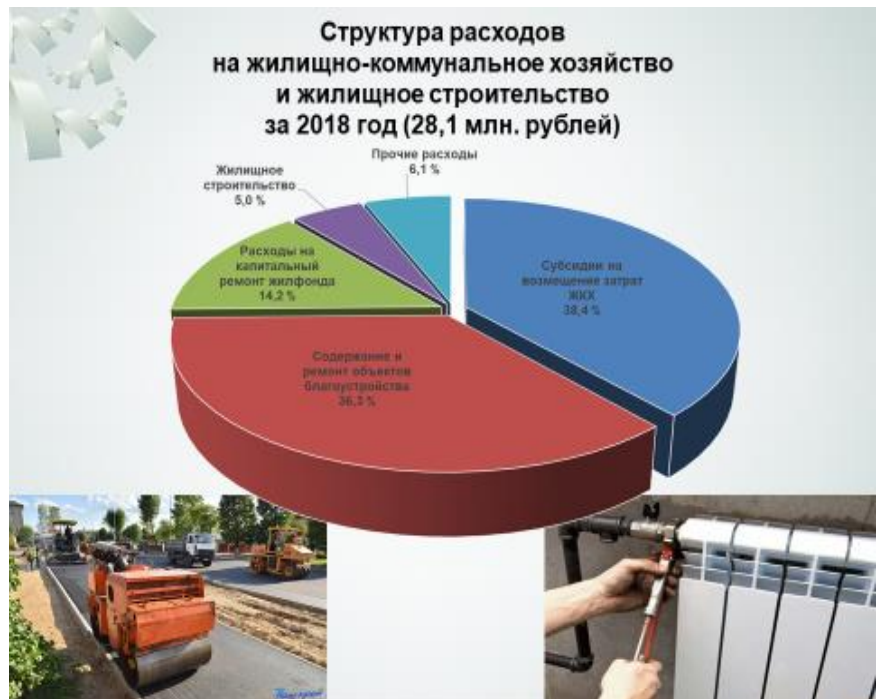
Расходы на отрасль «Культура» в 2018 году произведены в размере 2,7 млн. рублей.

Сфера физической культуры, спорта и туризма профинансирована в объеме 4,1 млн. рублей.

На «Социальную политику» направлено 4,8 млн. рублей.

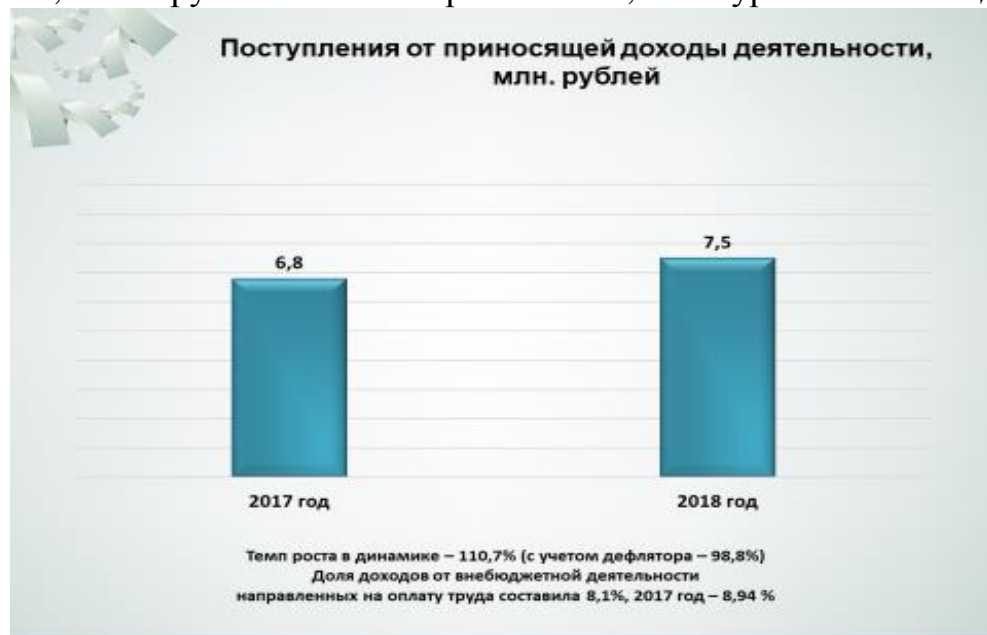
За 2018 год расходы на жилищно-коммунальное хозяйство и жилищное строительство составили 28,1 млн. рублей.

На капитальный ремонт жилищного фонда за 2018 год направлено 4,0 млн. руб. Доведенное задание по вводу жилой площади после капитального ремонта в размере 50,0 тыс. м² выполнено.



Бюджетными учреждениями, финансируемыми за счет средств городского бюджета, в 2018 году проводилась активная работа по осуществлению внебюджетной деятельности.

По бюджетным организациям поступления от приносящей доходы деятельности с учетом доходов безвозмездной (спонсорской) помощи составили 7,5 млн. рублей с темпом роста – 110,7 % к уровню 2017 года.



В 2018 году профинансированы предусмотренные социально значимые расходы – обеспечена работа учреждений дошкольного и общего среднего образования, поликлиник и больниц, удешевлена стоимость жилищно-коммунальных услуг и услуг пассажирского транспорта, предоставляемых населению, реализованы мероприятия по социальному обеспечению граждан, содержится местная улично-дорожная сеть, инженерная инфраструктура к жилью.

Ритмичное исполнение городского бюджета позволило реализовать выполнение социальных стандартов, предусмотренных действующим законодательством.